



ТЕРРИТОРИАЛЬНЫЙ ОРГАН ФЕДЕРАЛЬНОЙ СЛУЖБЫ
ГОСУДАРСТВЕННОЙ СТАТИСТИКИ
ПО КАМЧАТСКОМУ КРАЮ

О состоянии животноводства Камчатского края



январь-ноябрь 2023 года



ТЕРРИТОРИАЛЬНЫЙ ОРГАН
ФЕДЕРАЛЬНОЙ СЛУЖБЫ
ГОСУДАРСТВЕННОЙ СТАТИСТИКИ
ПО КАМЧАТСКОМУ КРАЮ

О СОСТОЯНИИ ЖИВОТНОВОДСТВА

Камчатского края

январь-ноябрь 2023 года*

- 01 поголовье скота и птицы в хозяйствах всех категорий
- 02 производство продукции животноводства в хозяйствах всех категорий
- 03 структура продукции животноводства по категориям хозяйств
- 04 производство основных видов скота и птицы на убой в сельскохозяйственных организациях

* По данным оперативной отчетности



ПОГОЛОВЬЕ СКОТА И ПТИЦЫ В ХОЗЯЙСТВАХ ВСЕХ КАТЕГОРИЙ

на конец периода; в % к соответствующему периоду предыдущего года

Ноябрь 2023 года



Крупный рогатый скот

9,8

тыс. голов



Свиньи

21,0

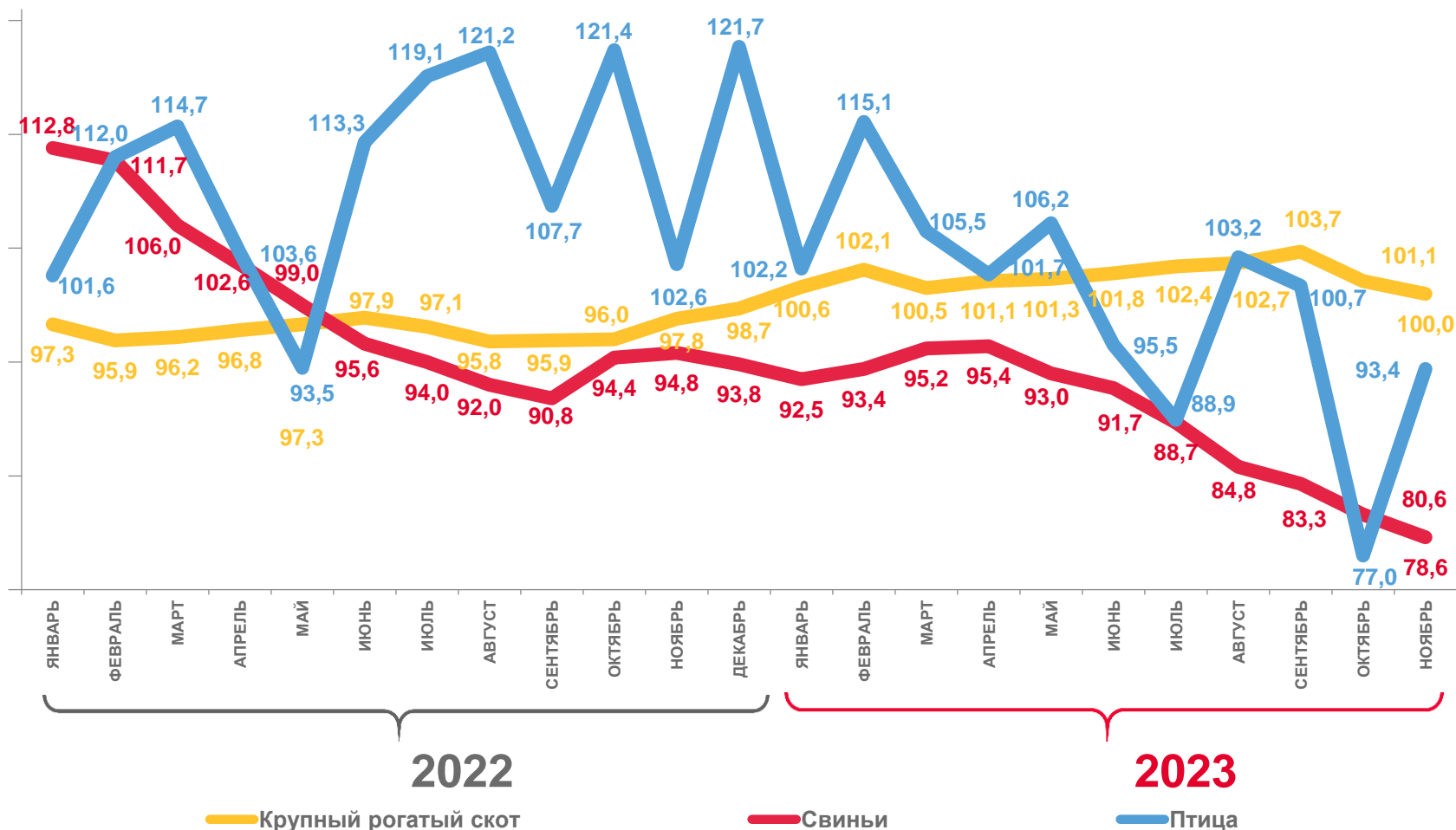
тыс. голов



Птица

316,6

тыс. голов



ПРОИЗВОДСТВО ПРОДУКЦИИ ЖИВОТНОВОДСТВА В ХОЗЯЙСТВАХ ВСЕХ КАТЕГОРИЙ

январь-ноябрь 2023 года; в % к соответствующему периоду предыдущего года

Скот и птица на убой (в живом весе)

8,4

тыс. тонн

+0,5%

к январю-ноябрю 2022г.

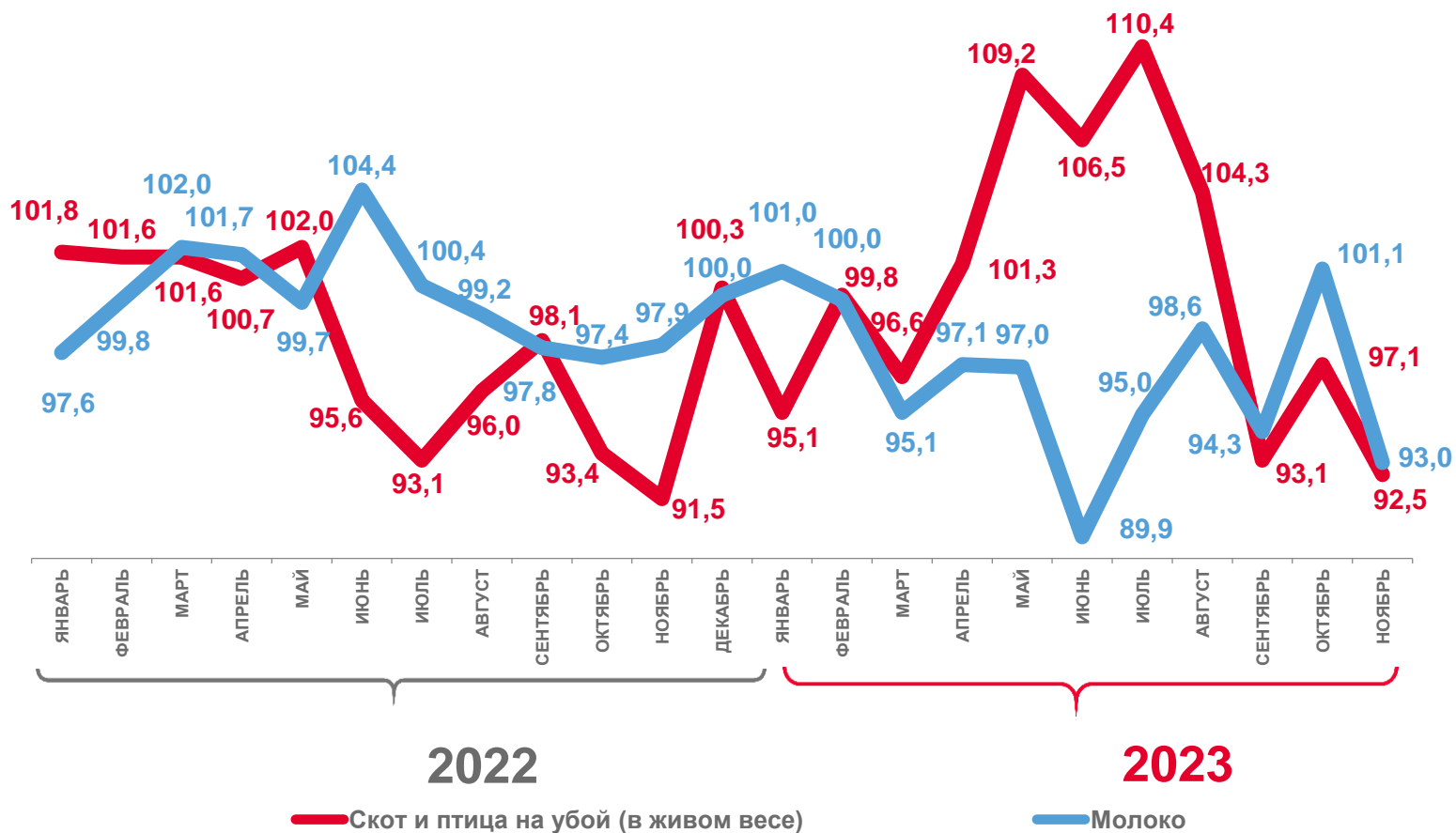
Молоко

20,6

тыс. тонн

-3,6%

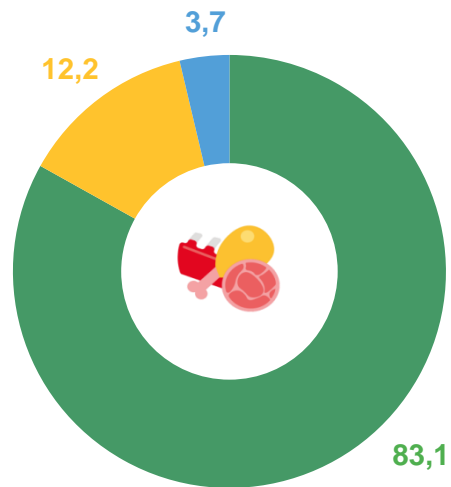
к январю-ноябрю 2022г.



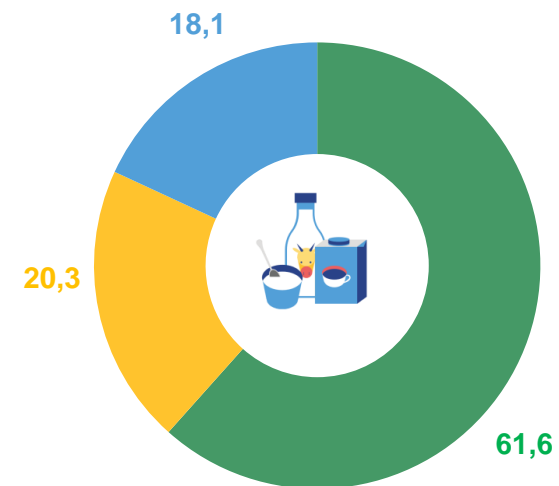
СТРУКТУРА ПРОДУКЦИИ ЖИВОТНОВОДСТВА ПО КАТЕГОРИЯМ ХОЗЯЙСТВ

январь-ноябрь 2023 года, в % к итогу

Скот и птица на убой
(в живом весе)



Молоко



Сельскохозяйственные организации

Хозяйства населения

Крестьянские (фермерские) хозяйства и индивидуальные предприниматели

ПРОИЗВОДСТВО ОСНОВНЫХ ВИДОВ СКОТА И ПТИЦЫ НА УБОЙ В СЕЛЬСКОХОЗЯЙСТВЕННЫХ ОРГАНИЗАЦИЯХ

январь-ноябрь 2023 года,
ТЫСЯЧ ТОНН

Скот и птица на убой
(в живом весе)

7,0

из них:



крупный рогатый скот

0,3



свиньи

5,4

Структура производства скота и птицы на убой по видам,
в % к общему объему производства

